

(第二部份)

男子理髮乙級技術士技能檢定術科測試應檢資料

壹、男子理髮乙級技術士技能檢定術科測試實施要點.....	1
貳、男子理髮乙級技術士技能檢定術科測試試場、項目及時間表.....	2-3
參、男子理髮乙級技術士技能檢定術科測試項目、時間及配分表.....	4
肆、男子理髮乙級技術士技能檢定術科測試理髮技能應檢人須知.....	5-6
伍、男子理髮乙級技術士技能檢定術科測試理髮技能應檢人自備工具表.....	7
陸、男子理髮乙級技術士技能檢定術科測試理髮技能評審時間進度表.....	8-9
柒、男子理髮乙級技術士技能檢定術科測試理髮技能實作試題	
第一站 抽題髮型	
第一題 傳統式全往後髮型.....	10-11
第二題 傳統式左邊分髮型.....	12-13
第二站 燙髮 自由設計.....	14-16
第三站 染髮 自由設計.....	17-18
第四站 指定髮型 方型大平頭髮型.....	19-20
捌、男子理髮乙級技術士技能檢定術科測試理髮技能實作評分表.....	21
玖、男子理髮乙級技術士技能檢定術科測試衛生技能測試流程	
及實作評審說明.....	22-23
拾、男子理髮乙級技術士技能檢定術科測試衛生技能實作評分表.....	25-29
拾壹、男子理髮乙級技術士技能檢定術科測試辦理單位時間配當表.....	30

壹、男子理髮乙級技術士技能檢定術科測試實施要點

- 一、試題範圍：參照行政院勞工委員會中部辦公室編印「男子理髮技能檢定規範（○六○○○）」命題。
- 二、試題公開：術科測試分理髮技能實作測試和衛生技能實作測試。試題採「試題公開」方式，由行政院勞工委員會中部辦公室公佈於網站題供瀏覽即下載，凡取得男子理髮丙級技術士證者，得於報名本職類乙級技術士申請免試術科衛生技能測試，各術科測試主辦單位於測試前寄發給監評人員和應檢人。
- 三、測試時間：每場測試以理髮技能測試 6 小時、衛生技能測試 1 小時；共計 7 小時為原則。
- 四、評分標準：理髮技能和衛生技能，其總評均各以得分總計 60 分以上（含 60 分）者為合格，若其中任何一項不合格，則術科測試總評為不合格。術科測試總評合格者，得向主管機關申請製發「男子理髮乙級技術士證」。
- 五、測試所需器材及設備：應檢人自備器材，由辦理單位提前通知應檢人，設備即由辦理單位準備。
- 六、測試場地：由辦理單位決定場地大小及設備，以能容納一場測試 45 名應檢人為原則。
- 七、測試日期：由主管機關、主辦單位及辦理單位協商決定。
- 八、測試之實施：由主管機關經主辦單位委託辦理單位辦理，並委請符合本職類資格之監評人員協助實施。
- 九、測試經費：依主管機關所訂費用標準辦理。

貳、男子理髮乙級技術士技能檢定術科測試試場、項目及時間表

每場 45 人

時間：08：00～17：00

分二個試場同時進行

第一試場

理髮技能實作			
第一站	第二站	第三站	第四站
傳統式髮型 時間：60 分鐘	燙 髮 時間：120 分鐘	染 髮 時間：120 分鐘	方型大平頭 時間：40 分鐘

第二試場

衛生技能實作		
第一站	第二站	第三站
化粧品安全衛生之辨識 時間：4 分鐘，洗手及 手部消毒操作書面作答 時間：2 分鐘	消毒液和消毒方法 之辨識及操作 時間：8 分鐘	洗手及手部消毒操作 時間：2 分鐘
應 檢 人 待 考 區		

(一) 理髮技能監評人員 10 名（含評審長 1 名）。

1. 每 15 名應檢人分配一組，每組應置監評人員 3 名。
2. 理髮技能監評長除應檢人在 15 人以下需參與評分外，僅統籌試務工作。

(二) 衛生技能監評人員：5（含監評長 1 名）。

1. 化粧品安全衛生之辨識及洗手與手部消毒書面作答：監評人員 1 名。
2. 消毒液和消毒方法之辨識與操作：監評人員 3 名。
3. 洗手與手部消毒操作：1 名。

(三) 遴聘監評人員依下表辦理：

應檢人數	類別	試場	監評人數		
			監評長	監評人員	合計
45~31 人	理髮技能	第一試場	1	9	10
	衛生技能	第二試場	1	4	5
30~16 人	美髮技能	第一試場	1	6	7
	衛生技能	第二試場	1	3	4
15 人以下	美髮技能	第一試場	1	2	3
	衛生技能	第二試場	1	2	3

※衛生監評人數視報檢衛生測試人數而彈性調整。

參、男子理髮乙級技術士技能檢定術科測試項目、時間及配分表

項目	項次	檢 定 內 容	實作時間	測試時間	配分	備 註
一、理髮技能	1	傳統式髮型	60 分鐘	4 小時	25	含清潔整理時間,不含評分時間
	2	燙髮	120 分鐘		25	含清潔整理時間,不含評分時間
	3	染髮	120 分鐘		25	含清潔整理時間,不含評分時間
	4	方型大平頭	40 分鐘		25	含清潔整理時間,不含評分時間
	合計		340 分鐘		100	
二、衛生技能	1	化粧品安全衛生之常識	4 分鐘	1 小時	40	
	2	消毒液和消毒方法之辨識與操作	8 分鐘		45	
	3	洗手及手部消毒操作	4 分鐘		15	
	合計		16 分鐘		100	

肆、男子理髮乙級技術士技能檢定術科測試理髮技能測試應檢人須知

- 一、應檢人應攜帶自備工具（請參照男子理髮乙級檢定術科測試應檢人自備工具表）並準時至辦理單位指定報到處辦理報到手續，遲到十五分鐘以上者，視同缺考，不得參加術科測試並視為缺考，作成紀錄。
- 二、應檢人報到時應攜帶檢定通知單及身分證或其他法定證明文件。
- 三、應檢人應將辦理單位郵寄之第二部分應檢資料(檢定試題)攜帶至檢定測試試場使用。
- 四、應檢人除規定自備工具及第二部份應檢資料（試題）外，不得攜帶規定以外之物品及工具進入試場。
- 五、應檢人進入試場後應依據技能檢定編號到達指定位置，然後將通知單掛（放）在指定位置。
- 六、應檢人應依據試題所需檢查材料、工具、電源插座等。
- 七、應檢人實作中不得與他人交談或代人實作或委託他人實作。
- 八、應檢人實作中須注意自己的安全及他人安全。
- 九、應檢人實作完成向監評人員報驗後，不得作任何更改。
- 十、檢定完畢應將鏡檯、桌面、椅子、工具車復原歸位及清潔完成後即離開檢定試場。
- 十一、應檢人不遵守試場規則或犯嚴重錯誤者，監評人員得令即時停檢並令離開檢定試場，其檢定結果以不及格論。
- 十二、應檢人應注意監評長說明試題及注意事項。
- 十三、應檢人須服裝儀容整潔並穿著符合規定之工作服。
- 十四、應檢人除利用檢定試場提供之設備及材料外，應注意檢定試場之規定。
- 十五、應檢人應檢時須自備二個男子真髮假人頭（攜帶女子真髮假人頭不予評分）。其條件為：
 - (一) 應檢人自備之二個男子真髮假人頭，一個傳統式指定髮型剪髮、整髮及方型大平頭專用；另一個燙髮及染髮專用，頭髮長度由頭頂算起不得短於 15 公分。
 - (二) 應檢人自備之男子真髮假人頭，須經監評人員檢查及格始得參加檢定。

(三) 應檢人自備之男子真髮假人頭，其所需之一切費用，概由應檢人自理。

十六、應檢人檢定實作時如有疑問，應在原地舉手待監評人員到達面前始得發問，不可在試場內任意走動及交談。

十七、本檢定為分段評分，應檢人應在規定時間內完成分段作品且依監評人員口令停止操作，等候監評人員評分後再行操作。

十八、應檢人須將理髮技能實作之試題一、試題二（各一份）自行影印，並將燙髮操作設計圖（含燙後髮長）、染髮操作設計圖及說明和姓名於檢定日之前填寫完整（文字須工整），且於檢定當日交給監評人員（作為監評人員評分依據），並且於檢定完成後須繳交辦理單位。

十九、男子理髮技術士技能檢定術科測試包括下列兩項：

(一) 理髮技能（共二題；抽定一題髮型實作，每一題分四站均須實作測試）：

第 一 題	第 二 題
第一站：傳統式（指定髮型）全往後髮型 第二站：燙髮（自由設計） 第三站：染髮（自由設計） 第四站：平頭（指定髮型）方型大平頭	第一站：傳統式（指定髮型）左邊分髮型 第二站：燙髮（自由設計） 第三站：染髮（自由設計） 第四站：平頭（指定髮型）方型大平頭

(二) 衛生技能（共分三站均須測試）應檢人應做完各站，包括：

第一站：化粧品安全衛生之辨識。

第二站：消毒液和消毒方法之辨識與操作。

第三站：洗手與手部消毒操作。

伍、男子理髮乙級技術士技能檢定術科測試理髮技能應檢人自備工具表

項次	工具名稱	規 格 及 尺 寸	單位	數量	備 註
1	男子真髮假人頭	髮長須 15 公分以上	個	2	黑色頭髮
2	腳 架		支	1	支撐假人頭
3	推 剪	手推剪或電推剪	支	1	
4	剪 刀	大、小剪刀及打薄剪刀	支	各 1	
5	剃 刀	削髮用	支	1	
6	吹 風 機	大、小吹風機	支	各 1	
7	剪 髮 梳	推剪用之厚薄梳及剪髮用之寬窄梳	支	若干	
8	整 髮 梳	吹整長短髮型所需之各類整髮梳	支	若干	
9	燙 髮 用 具	冷燙用髮捲、冷燙紙、橡皮筋、尖尾梳	組	1	可以備用髮夾
10	冷 燙 液	二劑式冷燙液	組	1	
11	染 髮 用 具	染杯(碗)、染髮梳(刷)、手套(薄)、鋁箔紙、工作服(深色)、圍巾(深色)	組	1	自備調色盤、棉花
12	染 髮 劑	1. 褪色粉(劑)、雙氧水(乳) 2. 永久性或半永久性彩色染髮劑(二種顏色) * 不可使用黑色染髮劑	組	各 1	
13	工 作 服	剪髮(白色)、燙髮(白色)、染髮(深色)	件	各 1	
14	圍 巾	染髮(深色)、燙髮(素色、防水)	條	各 1	
15	毛 巾	剪髮、燙髮、染髮、洗髮用(以素色為主)	條	若干	
16	長 毛 刷	清潔假人頭用	個	1	
17	噴 水 器	剪髮用	個	1	
18	美 髮 用 品	髮乳、髮油、定型液、洗髮精、潤絲精	瓶	各 1	
19	文 具 用 品	鉛筆、原子筆(藍、紅色)、油性簽字筆、直尺(公分制)、橡皮擦、修正液	支	各 1	
20	相 關 器 具	依各人習慣使用之各類相關器具			如電熱帽、整髮用電棒、測量髮長用具(公分制)等
注意事項	<p>1. 應檢人應攜帶檢定通知單及身份證或其他法定證明文件。</p> <p>2. 應檢人應將辦理單位郵寄之第二部分應檢資料(檢定試題)攜帶至檢定測試試場使用。</p> <p>3. 應檢人須將理髮技能之試題一、試題二(各一份)自行影印,並將燙髮(含燙後髮長)、染髮設計記錄表(含說明)及姓名先行填寫完整(文字須工整),於檢定當日交給監評人員(作為監評人員評分依據),且於檢定完成後須繳交辦理單位。</p>				

陸、男子理髮乙級技術士技能檢定術科測試理髮技能評審時間進度表

一、評審時間進度次序：

	時間	應檢人操作進度	監評人員評審進度
上	8:00~9:00	衛生技能實作	
	9:00~9:10	換站及試題操作準備	評審試題說明
	9:10~11:10	燙髮操作	1. 查核燙髮設計圖及圖表驗證 2. 評燙髮（排捲效果）
	11:10~11:20	換站及試題操作準備	評審試題說明
午	11:20~11:50	傳統式剪髮	1. 評燙髮操作（剪髮效果） 2. 評燙髮操作（鬢度效果）
	11:50~12:00	換站及試題操作準備	評審試題說明
中 午	12:00~12:40	午休	1. 評傳統式（剪髮效果） 2. 午休、用餐
下 午	12:40~13:10	傳統式吹成型	評審試題說明
	13:10~13:20	換站及試題操作準備	1. 評傳統式（吹成型效果） 2. 查核染髮設計圖及圖表驗證 3. 評染髮（顏色及操作效果）
	13:20~15:20	染髮操作	
	15:20~15:30	換站及試題操作準備	評審試題說明
	15:30~16:10	方型大平頭	評染髮操作（吹成型效果）
	16:10~16:40	整理場地	評方型大平頭
	16:40~17:00		統計應檢人檢定分數
<p>注意事項：辦理單位應依實際應檢總人數，以應檢人 15 名為一組重新分組並編排評審時間進度表（可委任監評長編排），並於檢定當日重新公告。</p>			

二、監評人員評分須知：

- (一) 核對應檢人設計圖表與實際操作成品是否符合。
- (二) 核對指定髮長與操作成品，是否與試題規定一致。
- (三) 操作時間已完畢，應立刻禁止應檢人繼續操作。
- (四) 評分時，可以小數點標的。
- (五) 掌握評分時間，段落評分過程勿逾時。
- (六) 應檢人吹整完成之作品，勿觸摸，移動時應小心。
- (七) 假人頭之缺失結構，非應檢人所能控制者，監評人員應注意。
- (八) 評審完畢後，監評人員應於評分表上簽名（如有修改應於修改處加簽名）。

柒、男子理髮乙級技術士技能檢定理髮技能實作試題

第一站：抽題髮型（第一題）傳統式全往後髮型

一、檢定操作時間：60 分鐘。

（一）剪髮 30 分鐘。

（二）整髮 30 分鐘。

二、操作前：

（一）應檢人應穿白色工作服。

（二）男子真髮假人頭（黑色頭髮）應噴濕頭髮及往後梳順，不可事先分區。

三、操作事項：

（一）剪髮實作：髮型各部位長度比例圖（如圖一、圖二、圖三）圖中標示數字單位為公分（虛線每一間隔 1 公分），髮長差度可正、負 1 公分，層次銜接須均衡。

（二）整髮實作：傳統式全往後髮型（如圖四、圖五、圖六、圖七）。

1. 髮型之線條流向往後須工整、細密、不蓋耳朵且造型須方圓。

2. 髮型之鬆緊度、彎曲度、髮緣、鬢角、耳際、後頸部須細緻美觀。

3. 可使用任何美髮用品及工具，但不可使用整髮電鉗。

四、注意事項：

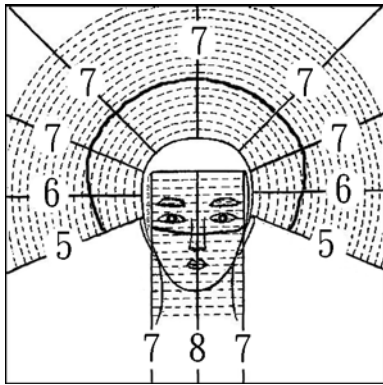
（一）剪髮完成後（監評人員：集中作品評剪髮效果）。

（二）整髮完成後（監評人員：集中作品評整髮效果）。

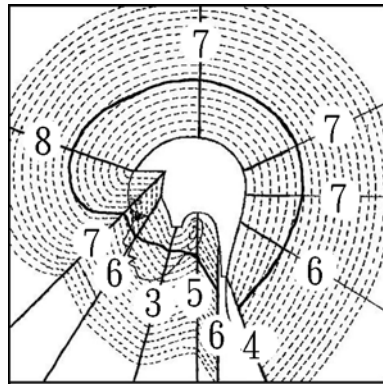
（三）應檢人自備男子真髮假人頭（15 公分以上），不得事先修剪，違者扣剪髮分數。

（四）可使用打薄剪刀，而其所產生之長短差距，則以長髮為檢查依據。

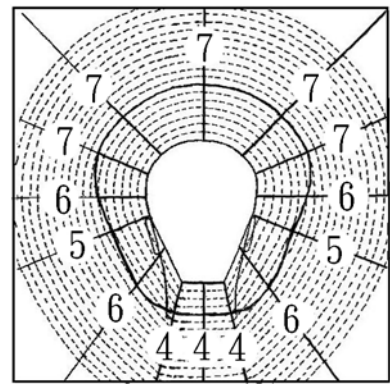
（五）本試題剪、吹完成後之男子真髮假人頭，將再適用於第四站方型大平頭，請詳閱方型大平頭試題說明。



圖一



圖二



圖三



圖四



圖五



圖六



圖七

拾壹、男子理髮乙級技術士技能檢定理髮技能實作試題

第一站：抽題髮型（第二題）傳統式左邊分髮型

一、檢定操作時間：60 分鐘。

（一）剪髮 30 分鐘。

（二）整髮 30 分鐘。

二、操作前：

（一）應檢人應穿白色工作服。

（二）男子真髮假人頭（黑色頭髮）應噴濕頭髮及往後梳順，不可事先分區。

三、操作事項：

（一）剪髮實作：髮型各部位長度比例圖（如圖一、圖二、圖三）圖中標示數字單位為公分（虛線每一間隔 1 公分），髮長差度可正、負 1 公分，層次銜接須均衡。

（二）整髮實作：傳統式左邊分髮型（如圖四、圖五、圖六、圖七）。

1. 髮型須左邊分線且造型方圓。

2. 髮型之線條及流向須工整、細密、不蓋耳朵。

3. 髮型之鬆緊度、彎曲度、髮緣、鬢角、耳際、後頸部須細緻美觀。

4. 可使用任何美髮用品及工具，但不可使用整髮電鉗。

四、注意事項：

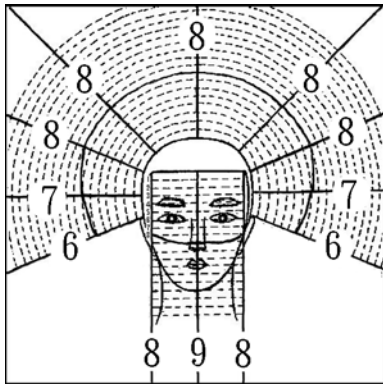
（一）剪髮完成後（監評人員：集中作品評剪髮效果）。

（二）整髮完成後（監評人員：集中作品評整髮效果）。

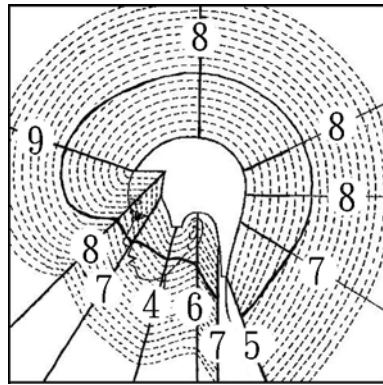
（三）應檢人自備男子真髮假人頭（15 公分以上），不得事先修剪，違者扣剪髮分數。

（四）可使用打薄剪刀，而其所產生之長短差距，則以長髮為檢查依據。

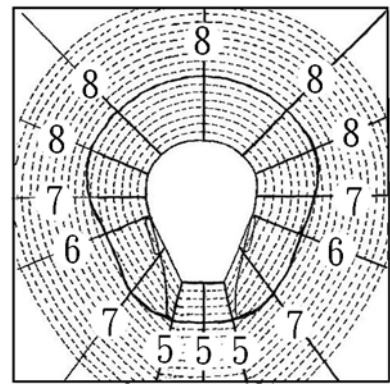
（五）本試題剪、吹完成後之男子真髮假人頭，將再適用於第四站方型大平頭，請詳閱方型大平頭試題說明。



圖一



圖二



圖三



圖四



圖五



圖六



圖七

第二站：燙髮 自由設計（冷式燙髮捲數不得少於 65 捲）

一、檢定操作時間：排捲、上藥、剪髮、洗髮 共 120 分鐘。

二、操作前：

（一）應檢人應穿白色工作服。

（二）將預計操作方式填入操作設計圖內，再依圖操作（應檢人須於檢定日之前將操作設計圖先行填寫完整，並於檢定當日交給監評人員審核後，才可進行冷燙實作測試）。

三、操作事項：

（一）自由設計排捲，捲數不得少於 65 捲。

（二）排捲方式必須和設計圖設定相同，且須全頭冷燙排捲，不得設計局部排捲。

（三）冷燙修剪後之髮長和鬢度必須和設計圖相同，且必須有燙髮鬢度效果，而髮緣處之髮長不得短於 0.5 公分。

四、注意事項：

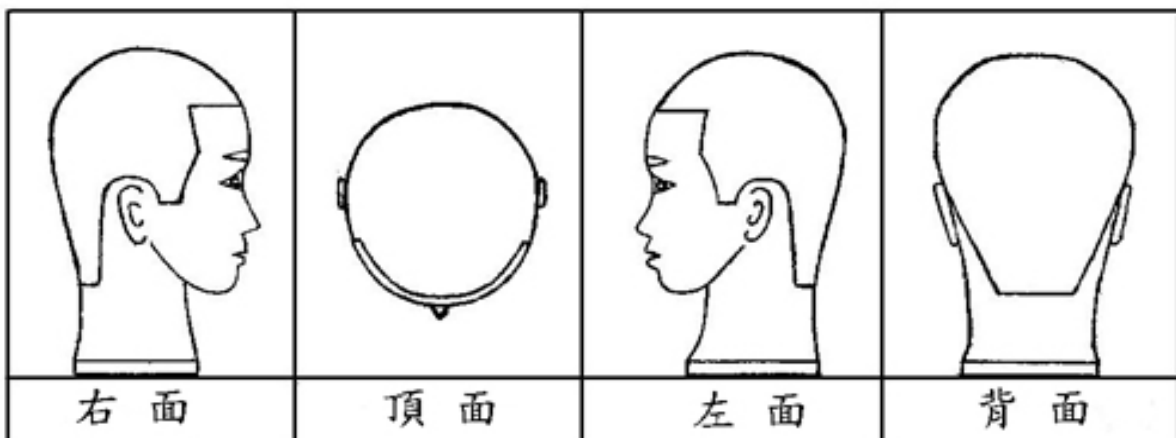
（一）排捲後上冷燙藥水前：（監評人員：評排捲效果）。

（二）剪髮、洗髮完成後：（監評人員：集中作品評剪髮效果及鬢度效果）。

（三）本站燙髮完成後之髮型，將再適用於第三站染髮設計，請詳閱染髮設計試題說明。





五、操作設計圖：

（一）排捲區域圖：



(二) 燙髮設計各區細部記錄圖：

1. 捲號：以捲棒中心部位直徑為準（公分或公厘），或以捲棒顏色標示，亦可使用髮夾.捲代替（必須註明）。
2. 預計鬢度以修剪後效果為準。

區域										1.密鬢	2.中鬢	3.波鬢	4.微鬢
捲號													
角度													
預計鬢度													

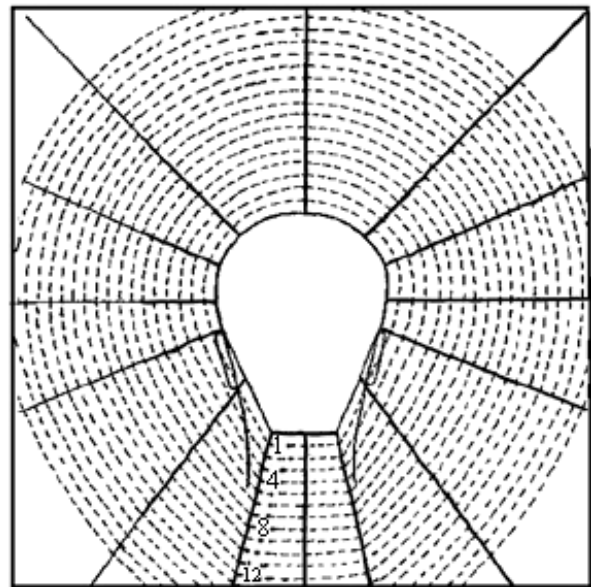
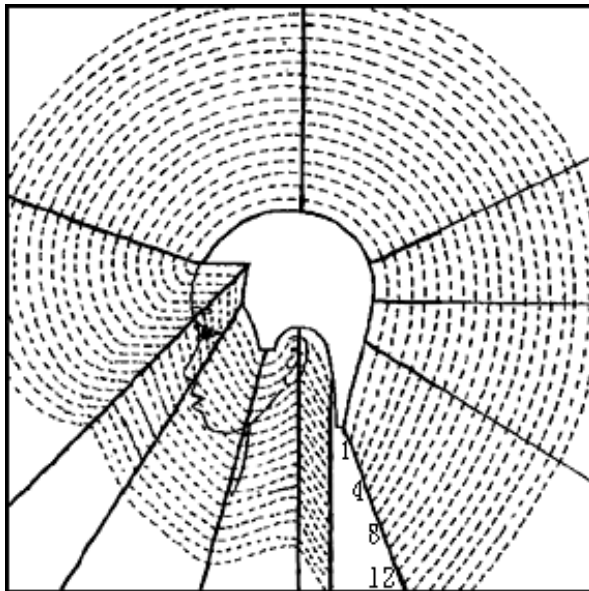
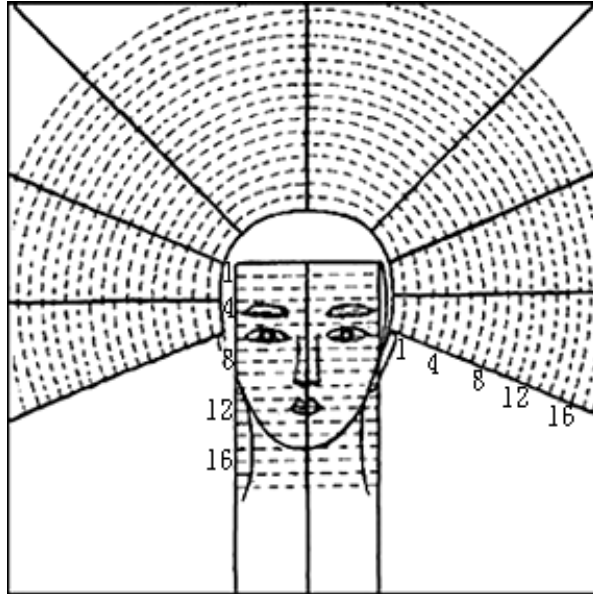
應檢人姓名：_____

應檢人編號：_____

第二站：燙髮 自由設計

(三) 冷燙後髮型各部位頭髮長度記錄圖：

1. 圖中標示數字單位為公分（虛線每一間隔 1 公分）。
2. 可用打薄方式處理，以較長之頭髮為檢查依據。



應檢人姓名：_____

應檢人編號：_____

第三站：染髮 自由設計

一、檢定操作時間：染髮、洗髮、吹成型 共 120 分鐘。

二、操作前：

(一) 應檢人應穿深色工作服，戴手套，男子真髮假人頭頸部圍上深色圍巾，頭髮梳順。

(二) 染髮操作前必須先行填寫操作記錄圖及說明（請詳閱應檢人須知）。

三、操作事項：

(一) 使用第二站燙髮後之作品，再加上 2 種以上之顏色（不含黑色且永久性或非永久性染髮），染髮完成後，不得再修剪，且須完成吹成型美觀效果。

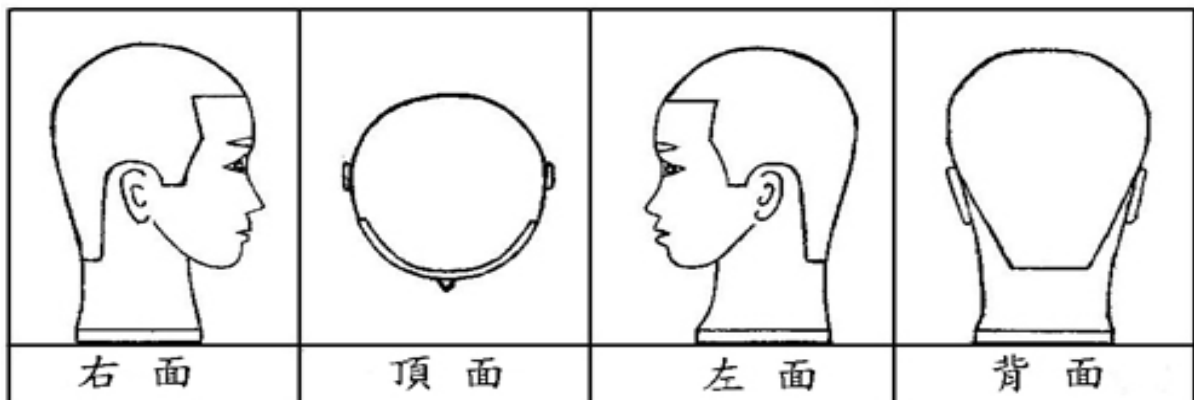
(二) 彩染過程中之褪色效果，不能算是染髮顏色效果。

(三) 任何器具及美髮用品均可使用。

四、注意事項：染髮、洗髮、吹成型後（監評人員：集中作品評染髮效果及整體髮型效果）。

五、操作記錄圖及說明：

(一) 區域位置圖以髮根處頭皮為準。



(二) 請將每一區域編寫號碼，並且填入預計染上之顏色。

區域編號							
預計顏色							

(三) 染髮說明：

①髮型名稱：_____

②染髮劑產品名稱：_____

③漂粉產品名稱：_____

④雙氧水濃度：_____

⑤詳述染髮操作過程及髮型與顏色相關目的：

應檢人姓名：_____

應檢人編號：_____

第四站：指定髮型 方型大平頭髮型

一、檢定操作時間：40 分鐘。

二、操作前：

(一) 應檢人應穿白色工作服。

(二) 男子真髮假人頭，頭髮往後梳順（使用傳統式剪、吹評分後之真髮假人頭）。

三、操作事項：

(一) 髮型實作：髮型各部位長度比例（如圖一），圖中標示數字單位為公分，髮長 2 公分（含）以上差度可正、負 1 公分，1.5 公分（含）以下可正、負 0.5 公分。

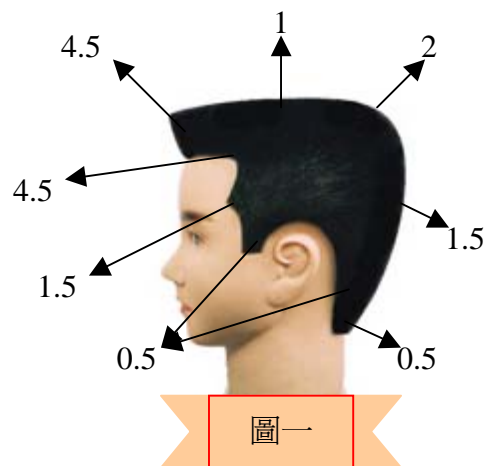
(二) 平頭髮型：（如圖二、圖三、圖四、圖五）。

1. 髮型各部位比例及層次銜接須均衡。
2. 頭頂部須水平。
3. 左右兩側須對稱。
4. 圓弧面之銜接處理須均勻。
5. 髮緣各部位修飾須整齊（如鬢角、耳際及後頸部）。

四、注意事項：

(一) 剪髮操作過程中不可使用電推剪的套子操作。

(二) 剪髮、洗髮完成後（監評人員：集中作品評方型大平頭髮型效果）。



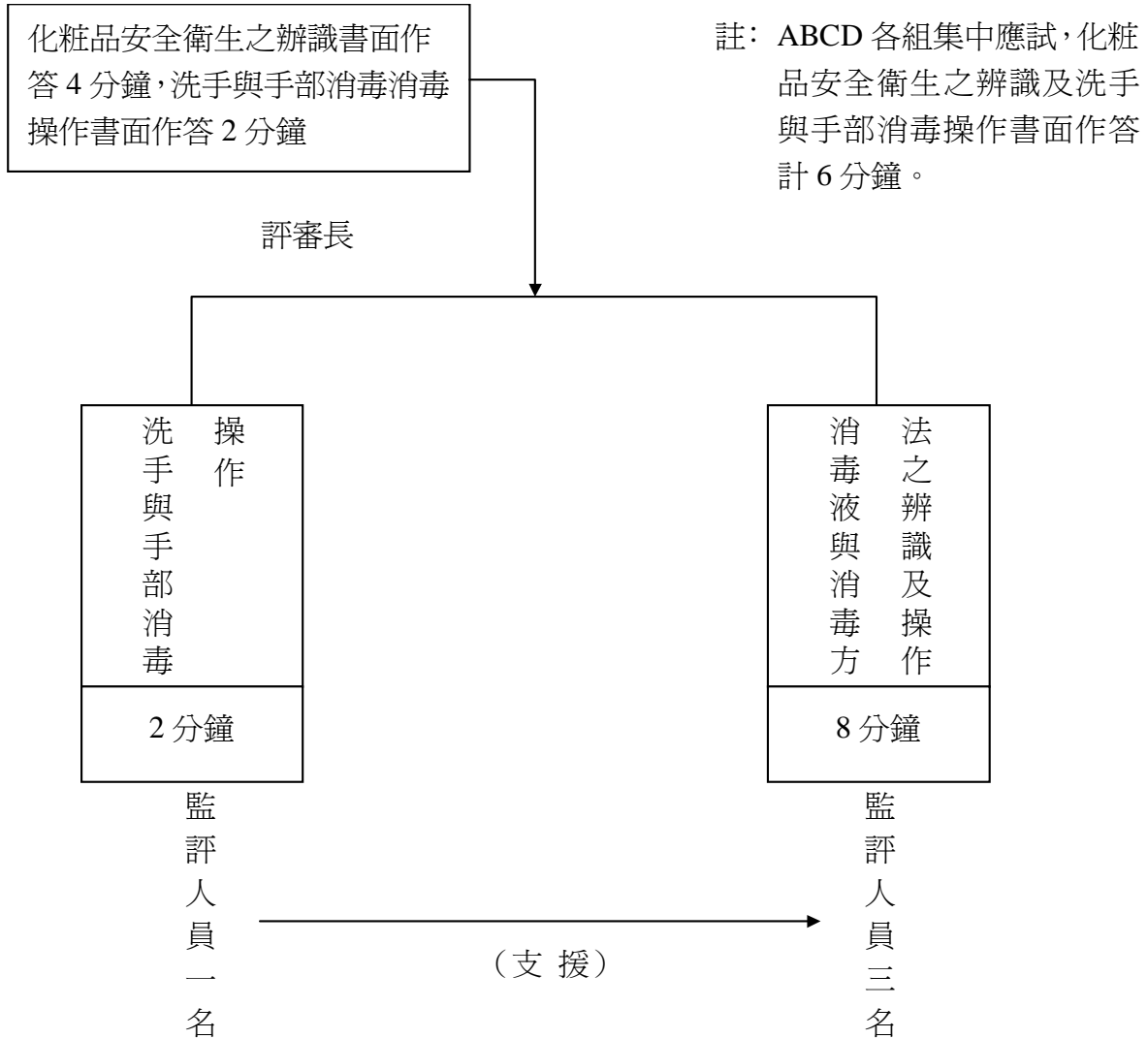


捌、男子理髮乙級技術士技能檢定術科測試理髮技能實作評分表 監評人員簽名：_____ 監評長簽名：_____ 年__月__日

檢定項目	評 分 內 容	得 分 配 分	編 號																	
第一站： 傳統式髮型 25%	1. 剪髮後：髮長是否依試題之規定	3																		
	2. 剪髮後：髮層各部位銜接是否良好	4																		
	3. 剪髮後：髮緣、輪廓及相對處是否細緻美觀	3																		
	4. 整髮後：（正面、側面、背面）美觀效果	10																		
	5. 整髮後：髮型線條、鬆緊度及造型是否如圖	3																		
	6. 工具及美髮用品使用是否恰當	1																		
	7. 操作姿勢與衛生習慣是否良好	1																		
	小 計	25																		
第二站： 燙髮 25%	1. 記錄說明是否明確、完整	3																		
	2. 是否依記錄排捲及效果是否良好	5																		
	3. 是否依記錄控制鬆度及效果是否良好	8																		
	4. 是否依記錄修剪頭髮及效果是否良好	7																		
	5. 工具及冷燙藥液使用是否恰當	1																		
	6. 操作姿勢與衛生習慣是否良好	1																		
	小 計	25																		
第三站： 染髮 25%	1. 記錄說明是否正確、清楚、合理	3																		
	2. 是否依記錄染髮及顏色效果是否正確	6																		
	3. 是否沾染髮緣、臉部、頭皮	4																		
	4. 吹成型（正面、側面、背面）美觀效果	10																		
	5. 工具及美髮用品使用是否恰當	1																		
	6. 操作姿勢與衛生習慣是否良好	1																		
	小 計	25																		
第四站： 方型大平頭 25%	1. 髮長是否依試題之規定	3																		
	2. 頭頂部水平線是否平直	6																		
	3. 額角部位之銜接是否適當	4																		
	4. 髮緣、輪廓及兩側髮層是否一致整齊	6																		
	5. 髮漩處（黃金點區）之角度銜接是否恰當	4																		
	6. 工具及美髮用品使用是否適當	1																		
	7. 操作姿勢與衛生習慣是否良好	1																		
	小 計	25																		
合 計	100																			

玖、男子理髮乙級技術士技能檢定術科測試衛生技能流程 及實作評審說明

一、衛生技能測試流程



1. 時間：三項合計每人 16 分鐘

2. 衛生技能監評：4 名（含衛生監評長 1 名）

3. 服務工作人員：三名

備註：1. 衛生監評長由衛生監評人員互推產生。

2. 書面作答由監評長主持並擔任試卷批閱及相關試務協調工作。

3. 由 3 名監評人員均擔任消毒液與消毒方法之辨識及操作監評工作。

4. 另 1 名監評人員擔任洗手與手部消毒操作之監評工作。

5. 由監評長安排應檢人各項衛生技能進場次序。

二、衛生技能實作評審說明

(一) 化粧品安全衛生之辨識評審說明：

由應檢人依據化粧品外包裝題卡，以書面勾選作答，各組集中測試，測試時間四分鐘。監評人員按照題卡之標準答案核對，予以評分。(未填寫題卡號碼者以零分計)

(二) 消毒液和消毒方法之辨識與操作評審說明：

1. 首先由應檢人抽選一種器材。
2. 依所選器材勾選出該器材既有適合化學消毒方法，未全部答對本項不予計分。
3. 進行抽選器材之化學消毒操作。
4. 由應檢人抽選出一種物理消毒法並勾選。
5. 應檢人依物理消毒法選出正確器材（填入評分表）進行物理消毒操作。器材選錯則本項不予計分。

(三) 洗手與手部消毒操作評審說明：

1. 各組應檢人集中測試，寫出在工作中為維護顧客健康洗手時機及手部消毒時機並勾選出一種手部消毒試劑名稱及濃度，測試時間 2 分鐘，實際操作時間 2 分鐘。
2. 由應檢人以自己雙手作實際洗手操作，缺一步驟，則該單項以零分計算。若在規定時間內洗手操作及手部消毒未完成則本全項扣 10 分。
3. 應檢人以自己勾選的消毒試劑進行手部消毒操作，若未能選取適用消毒試劑，本項手部消毒以零分計。（請監評長提醒應檢人使用消毒液應與書面作答一致）。

拾、男子理髮乙級技術士技能檢定術科測試衛生技能實作評分表（一）

題卡編號		姓名		檢定編號	
<p>一、化粧品安全衛生之辨識測試用卷（40分）（發給應檢人） 說明：由應檢人依據化粧品外包裝題卡，以書面勾選作答方式填答下列內容，作答完畢後，交由監評人員評定，標示不全或錯誤，均視同未標示。（未填寫題卡號碼者，本項以零分計） 測試時間：四分鐘</p>					
<p>(一) 本化粧品標示內容：</p> <p>1. 中文品名：（4分） <input type="checkbox"/>有標示 <input type="checkbox"/>未標示</p> <p>2.(1) <input type="checkbox"/>國產品：（4分） 製造廠商名稱：<input type="checkbox"/>有標示 <input type="checkbox"/>未標示 地 址：<input type="checkbox"/>有標示 <input type="checkbox"/>未標示</p> <p>(2) <input type="checkbox"/>輸入品： 輸入廠商名稱：<input type="checkbox"/>有標示 <input type="checkbox"/>未標示 地 址：<input type="checkbox"/>有標示 <input type="checkbox"/>未標示</p> <p>3. 出廠日期或批號：（4分） <input type="checkbox"/>有標示 <input type="checkbox"/>未標示</p> <p>4. 保存期限：（4分） <input type="checkbox"/>有標示 <input type="checkbox"/>未標示 <input type="checkbox"/>未過期 <input type="checkbox"/>已過期 <input type="checkbox"/>無法判定是否過期</p> <p>5. 用途：（4分） <input type="checkbox"/>有標示 <input type="checkbox"/>未標示</p> <p>6. 許可證字號：（4分） <input type="checkbox"/>免標示 <input type="checkbox"/>有標示 <input type="checkbox"/>未標示</p> <p>7. 重量或容量：（4分） <input type="checkbox"/>有標示 <input type="checkbox"/>未標示</p> <p>(二) 依上述七項判定本化粧品是否及格：（12分）（若上述(一)至(七)小項有任一小項答錯，則本項不給分） <input type="checkbox"/>合 格 <input type="checkbox"/>不及格</p>					
監評人員簽名：（請勿於測試結束前先行簽名）				得分：	

辦理單位章戳：

拾、男子理髮乙級技術士技能檢定術科測試衛生技能實作評分表（二）

姓 名		檢 定 編 號	
<p>二、消毒液和消毒方法之辨識與操作答案卷（45 分）（發給應檢人）</p> <p>說明：試場備有各種不同的理髮器材及消毒設備，由應檢人當場抽出一種器材並進行下列程序。</p> <p>測試時間：八分鐘</p>			
<p>一、化學消毒：(25 分)</p> <p>(一)應檢人依抽籤器材寫出所有可適用之化學消毒方法有哪些？（未全部答對扣 15 分。）</p> <p>答：化學消毒抽籤器材：_____</p> <p><input type="checkbox"/>1. 氫液消毒法 <input type="checkbox"/>2. 陽性肥皂液消毒法 <input type="checkbox"/>3. 酒精消毒法</p> <p><input type="checkbox"/>4. 煤餾油酚肥皂溶液消毒法。</p> <p>(二) 承上題請選擇一項適用化學消毒方法進行該項消毒操作（由監評人員評分，配合評分表 1）（10 分） 分數：_____</p> <p>二、物理消毒：(20 分)</p> <p>(一)抽籤選出一種消毒方法並於下列勾選及正確找出適合該項消毒方法之器材（器材選錯扣 10 分）（10 分）</p> <p>答：物理消毒方法：<input type="checkbox"/>1.煮沸消毒法 <input type="checkbox"/>2. 蒸氣消毒法 <input type="checkbox"/>3. 紫外線消毒法</p> <p>應檢人選出物理消毒器材：_____。</p> <p>(二) 應檢人依選出器材進行物理消毒操作（由監評人員評分，配合評分表 2）（10 分） 分數：_____</p>			
監評人員簽名：（請勿於測試結束前先行簽名）			得分

辦理單位章戳：

消毒方法操作——化學消毒法評分表（1）（10分）
（發給監評人員）

檢定項目	評 分 內 容				編號										
					姓名										
消毒	消毒法	化 學 消 毒 法				配分									
	器材	氯液消毒法	陽性肥皂液消毒法	酒精消毒法	煤油酚鹼消毒法										
方法	器材與合適消毒法	金屬類	剃刀		○	○									
			剪刀			○	○								
			剪髮機			○	○								
			梳子			○	○								
			髮夾			○	○								
	塑膠類	梳子	○	○	○	○									
		髮捲	○	○	○	○									
		洗頭刷	○	○	○	○									
	含金屬塑膠髮夾			○	○										
	毛巾(白色)	○	○												
辨識與操作	前處理	清洗乾淨	清洗乾淨	清洗乾淨	清洗乾淨	1									
	操作要領	完全浸泡	完全浸泡	①金屬類用擦拭(或完全浸泡) ②塑膠及其它用完全浸泡	完全浸泡	3									
	消毒條件	①餘氯量200ppm ②2分鐘以上	①含0.5%陽性肥皂液 ②20分鐘以上	①75%酒精 ②擦拭數次 ③浸泡10分鐘以上	①含6%煤鹼鹼液 ②10分鐘以上	4									
	後處理	①用水清洗 ②瀝乾或烘乾 ③置乾淨櫥櫃	①用水清洗 ②瀝乾或烘乾 ③置乾淨櫥櫃	①用水清洗(塑膠類) ②瀝乾 ③置乾淨櫥櫃	①用水清洗 ②瀝乾或烘乾 ③置乾淨櫥櫃	2									
合計					10										
備註															

監評人員簽名：（請勿於測試結束前先行簽名）

年 月 日

辦理單位章戳：

消毒方法操作——物理消毒法評分表（2）（10分）（發給監評人員）

檢定項目	評 分 內 容				編 號	姓 名	配 分													
	消毒法	物 理 消 毒 法																		
消毒方法之辨別	器 材	煮 沸 法			蒸 氣 消 毒 法	紫 外 線 消 毒 法														
		剃 刀	○																○	
	器 材 與 合 適 消 毒 法	金 屬 類	剪 刀	○		○														
			剪髮機	○		○														
			梳 子	○		○														
			髮 夾	○		○														
			梳 子																	
	器 材 與 合 適 消 毒 法	塑 膠 類	髮 捲																	
			洗頭刷																	
			含金屬塑膠髮夾																	
辨	毛 巾 (白 色)	○	○																	
識 與 操 作	前 處 理	清洗乾淨	清洗乾淨	清洗乾淨	1															
	操 作 要 領	①完全浸泡 ②水量一次加足	①摺成弓字型直立置入。 ②切勿擁擠	①器材不可重疊 ②刀剪類打開或拆開	4															
	消 毒 條 件	①水溫100℃以上 ②5分鐘以上	①蒸氣箱中心溫度達80℃以上 ②10分鐘以上	①光度強度85微瓦特/平方公分以上 ②20分鐘以上	4															
	後 處 理	①瀝乾或烘乾 ②置乾淨櫃	暫存蒸氣消毒箱	暫存紫外線消毒箱	1															
合 計					10															
備 註																				

監評人員簽名：（請勿於測試結束前先行簽名）
 辦理單位章戳：

年 月 日

拾、男子理髮乙級技術士技能檢定術科測試衛生技能實作評分表（三）

姓 名		檢 定 編 號	
<p>(三) 洗手與手部消毒操作測試用卷（15分）（發給應檢人）</p> <p>說明：1. 由應檢人寫出在營業場所為顧客健康何時應洗手？何時應作手部消毒？</p> <p>2. 勾選出將使用消毒試劑名稱及濃度，進行洗手操作並選用消毒試劑進行消毒（未能選用適當消毒試劑，手部消毒操作不予計分）。</p> <p>測試時間：4分鐘（書面作答2分鐘，洗手及消毒操作2分鐘）</p>			
<p>一、為維護顧客健康請寫出在營業場所中洗手的時機為何？（至少二項，每項1分）（2分）</p> <p>答：1. _____。</p> <p>2. _____。</p> <p>二、進行洗手操作（8分）（本項為實際操作）</p> <p>三、為維護顧客健康請寫出在營業場所手部何時做消毒？（述明一項即可）（2分）</p> <p>答：_____。</p> <p>四、勾選出一種正確手部消毒試劑名稱及濃度（1分）</p> <p>答：<input type="checkbox"/>1. <u>75%酒精溶液</u> <input type="checkbox"/>2. <u>200ppm 氯液</u></p> <p><input type="checkbox"/>3. <u>6%煤鹼油酚肥皂溶液</u> <input type="checkbox"/>4. <u>0.1%陽性肥皂液</u></p> <p>五、進行手部消毒操作（2分）（本項為實際操作）</p>			
<p>監評人員簽名： （請勿於測試結束前先行簽名）</p>		<p>得分：</p>	

三、男子理髮乙級衛生技能洗手與手部消毒操作評分表（發給監評人員）

說明：以自己的雙手進行洗手或手部消毒之實際操作

時間：2 分鐘

檢定日期： 年 月 日

評分內容		一、進行 洗手操作	(一)沖手	(二)塗抹 清潔劑 並搓手	(三)清潔 劑刷洗 水龍頭	(四)沖水手 部及水龍 頭)	二、以自己 的手做消毒 操作（未能 選擇適用消 毒試劑本項 以零分計）	合計	未計分原 因說明
編號	姓名		2	2	2	2	2	10	

監評人員簽名：（請勿於測試結束前先行簽名） 年 月 日

辦理單位章戳：

拾壹、男子理髮職類乙級技術士技能檢定術科測試辦理單位時間配當表

每一檢定場，每日排定測試場次一場；程序表如下：

時 間	內 容	備 註
07：30—07：50	1.監評前協調會議(含監評檢查機具設備) 2.應檢人報到	
07：50—08：00	1.應檢人抽題及工作崗位。 2.場地設備及供料、自備機具及材料等作業說明。 3.測試應注意事項說明。 4.應檢人試題疑義說明。 5.應檢人檢查設備及材料。 6.其他事項。	
08：00—12：00	第一階段測試	測試時間 4 小時(含換場、評審時間)
12：00—12：40	監評人員休息及用膳時間	
12：40—17：00	第二階段測試	測試時間 4 小時(含換場、評審時間)
17：00—17：30	檢討會(監評人員及術科測試辦理單位視需要召開)	